

なんてん

発行元：社会福祉法人 県央福祉会 横浜市中山みどり園

226-0011 横浜市緑区中山町 395-2

Tel 045-931-8611 Fax 045-931-8626

発行責任者 鈴木 紀雄

2012.04

第 61 号



2012 年度スタート!!

いよいよ2012年度のスタートです。昨年末よりいろいろご迷惑をお掛けしていた、外壁の塗装及び園内の増改築工事も終了し、活動室も1つ増え心機一転のスタートになります。


利用者さんも生活介護で2名自立訓練に1名受け入れ全員で44名となりました。職員については、今年は退職異動がなく、利用者さんが増えたことに伴ない新たに3名職員が増えました。職員が変わらなかったことは私は「現状維持」ではなく、新しい取り組みがいろいろできるためだと思っています。今年の職員の行動指針としては「一人一人の利用者さんにとことんこだわっていこう」です。利用者さんは皆さんいろいろな可能性を秘めています。その可能性を職員全員の力で引き出していくそんな支援をしていきたいと思えます。

4月より、自立支援費の報酬単価の改定があり、生活介護は単価が下がります。特に人員配置体制加算が今後3年間で大幅に減るため、園としての運営は厳しさを増していくことが想定されています。園としては、報酬の減少に対し、単に運営費を切り詰めるのではなく、利用者さんの登園率UPをめざすことにより吸収していきたいと考えています。

そのためにも一人一人の利用者さんが「みどり園に行きたい」と思えるような活動の提供や支援を行ってまいりますのでよろしくお願いいたします。

私の夢は、以前にも述べましたが、中山みどり園を「横浜ディズニーランド」にすることです。それはアトラクションとかを入れるということではなく、ディズニーランドのようにみんなが「行きたい」とか「わくわくする」施設にすることです。

まだまだ足りない点が多いと思いますが、皆様に叱咤激励を頂きながら前へ進んでまいります。



平成24年4月

横浜市中山みどり園

施設長 鈴木 紀雄

外出プログラムに行きました

活動室 1 および 2 では、一日を通しての外出を行いました。今回はその様子を報告します。(野中隆宏)

活動室 1



3月13日、22日、27日に川崎市宮前区にある『電車とバスの博物館』へ出掛けました。主な展示には、電車・バスのシミュレーターや旧型車両、パノラマ模型などがありました。入場券が切符になっていて、入り口が自動改札になっていました。

た。

館内では、大きなジオラマの中を走る模型の見学や、実際に電車やバスに使われていた座席に座ることができ、利用者さんはワクワクした表情を浮かべながら、楽しそうに乗り込んでいました。電車のシミュレーション運転では、実際の田園都市線の映像が流れて、本当に運転している気分になれるものでした。昼食はハンバーガーなどの好きなものを選んで食べ、皆で楽しいひと時を持つことができました。



(村上治)

活動室 2

3月9日、14日、16日に『みなとみらい 21』へ出掛けました。利用者さん達の普段みどり園にいる時とはまた違った表情が沢山見ることができました。



『ワールドポーターズ』で昼食を摂り、メニューの中から好きな食べ物を利用者さんが選び、美味しそうに食べていました。

利用者さん達に人気のメニューはラーメンや石焼ビビンバでした。皆さんとても良い表情で食べていました！

『よこはまコスモワールド』では、大観覧車「コスモクロック 21」に乗りました。横浜の街並みや、海などの景色を興味津々な表情や、満面の笑みでじっくり見渡していました。

カメラを向けると、皆さんとても良い表情を見せていました。皆さんとても楽しい時間が過ごせたようです。

(比嘉渡)



販売会に行ってきました。

2/22(水)、緑公会堂で行われた緑区社会福祉大会の販売会に、活動室3の皆さんと参加してきました！

皆さん初めは少し緊張した様子でしたが、徐々に笑顔が増え、「いらっしゃいませ」「いかがですか」と通る人たちに自分から声を掛けていました。

また、当日は緑区内の他施設の方々も製品の販売に来ていたので、お互いの製品を見ながら、会話を楽しむ一幕もありました。



今回の販売会での売上げNo.1は…『紙すきはがき』と、『石けん(ブルー)』でした！！

花粉の季節、皆様もスッキリとしたミントの香りの石けんなどいかがでしょうか？

^^ (西尾瑞希)


ここでふれいこ クイズ!



問題Ⅰ：日本で一番早い時期に咲く桜の種類はどれでしょう？

- ①枝垂桜(シダレザクラ)
- ②寒緋桜(カンヒザクラ)
- ③染井吉野(ソメイヨシノ)
- ④大山桜(オオヤマザクラ)

問題Ⅱ：気象庁が発表する「桜の開花日」はどうやって決めているでしょう？

- ①あらかじめ決めた木で、5～6輪以上つぼみが開いた日
- ①あらかじめ決めた木で、8割以上つぼみが開いた日
- ③全ての木で、5～6輪以上つぼみが開いた日
- ④最初の1つの木で、5～6輪以上つぼみが開いた日




4月のスケジュール


月	火	水	木	金	土	日
						1
2 新年度 開始	3 	4	5	6	7 開所日	8
9	10	11	12	13	14	15
16	17	18	19	20	21 開所日	22
23	24	25	26	27 	28	29 昭和の日
30 振替休日						

~~~~~クイズの正解~~~~~。

**問題Ⅰ：②**

解説 寒緋桜（カンヒザクラ）は主に沖縄県に生えていて、1月中旬には開花します。別名を「緋寒桜」（ひかんざくら）というようですが、「彼岸桜」（ひがんざくら）と間違えやすく、混同を避けるために“緋寒”を“寒緋”をひっくり返して「寒緋桜」との呼び方に変えたという経緯があるようです。ちなみに、2012年の関東地方のソメイヨシノの開花予想は平年より3~5遅く3/31（土）になっています。

**問題Ⅱ：①**

あらかじめ決めた木のことを、標本木と言います。例えば東京の標本木は、靖国神社にある3本の木。このうち2本の木で5~6輪以上つぼみが開いた日が、東京の開花日になります。ちなみに、標本木で8割以上つぼみが開いた日は「満開日」と言うそうです。

**編集後記**

風はまだ冷たいですが、日差しは段々と春らしくなってきましたね!!これから花粉症に悩まされる日々が続きますが、花粉症対策は万全でしょうか？

先日、私は新潟県と群馬県にスノーボードに行ってきました。今年は寒波の影響で、トンネルを抜けるとそこは雪国だった…とはいかないまでも、道路の両脇には雪の壁がそそり立っていました。スキー場でも雪質に恵まれ、怪我もなく楽しく雪国の冬を満喫してきました。

来年度もその季節で感じたことを報告出来たらと思います。1年間お疲れ様でした。来年度もよろしくお願ひ致します。(野中隆宏)